A-A

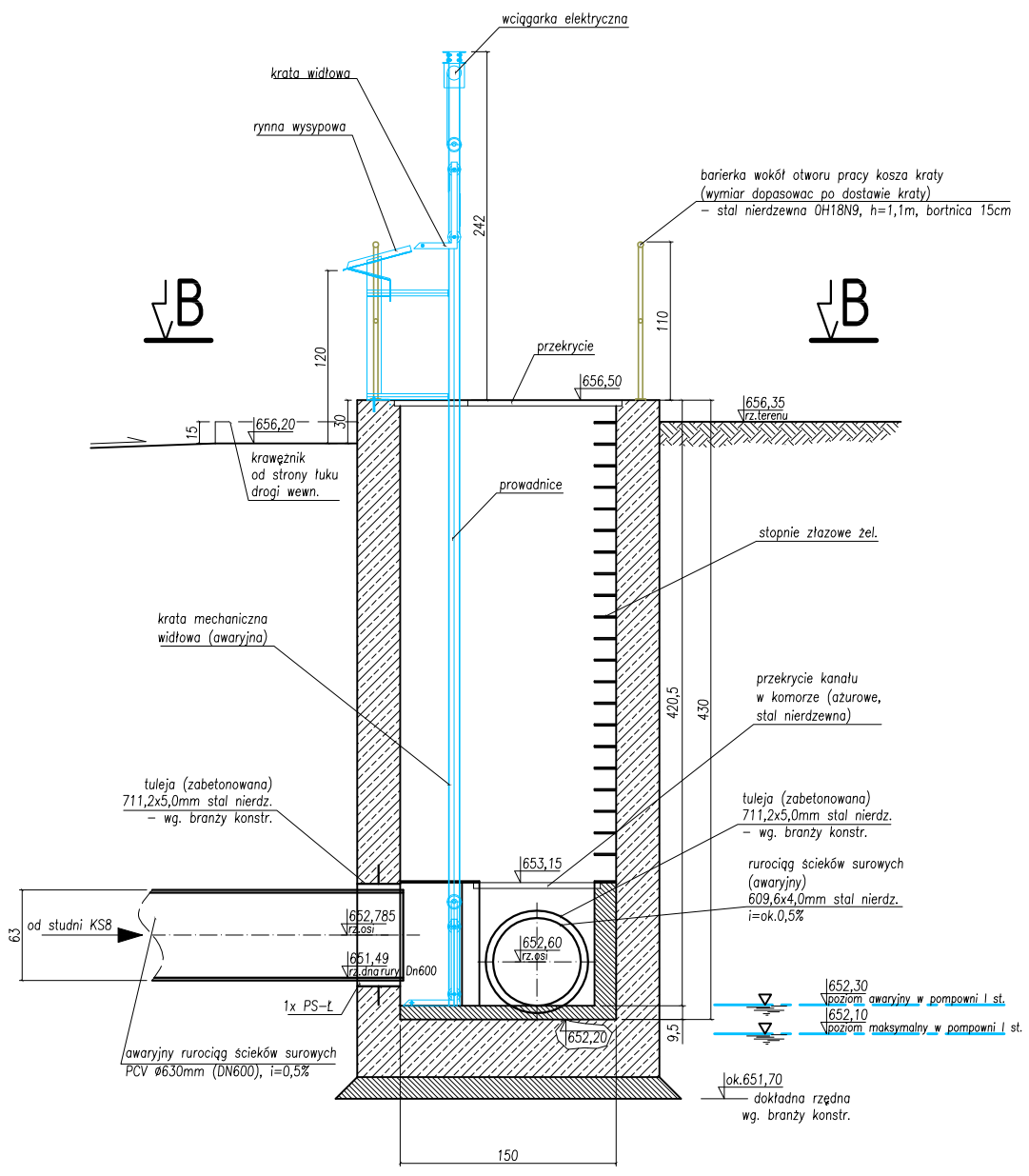

RZUT

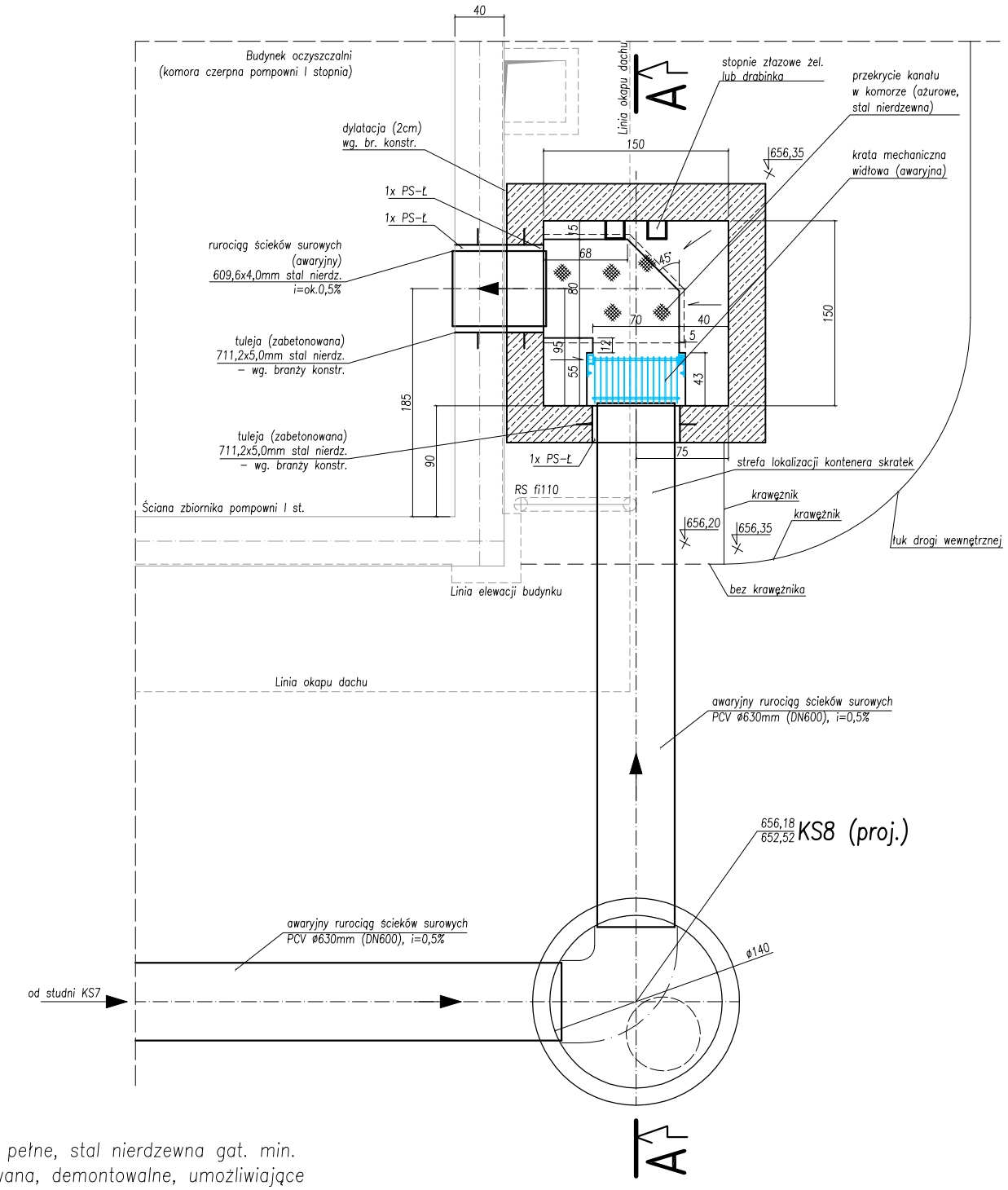

RZUT B-B

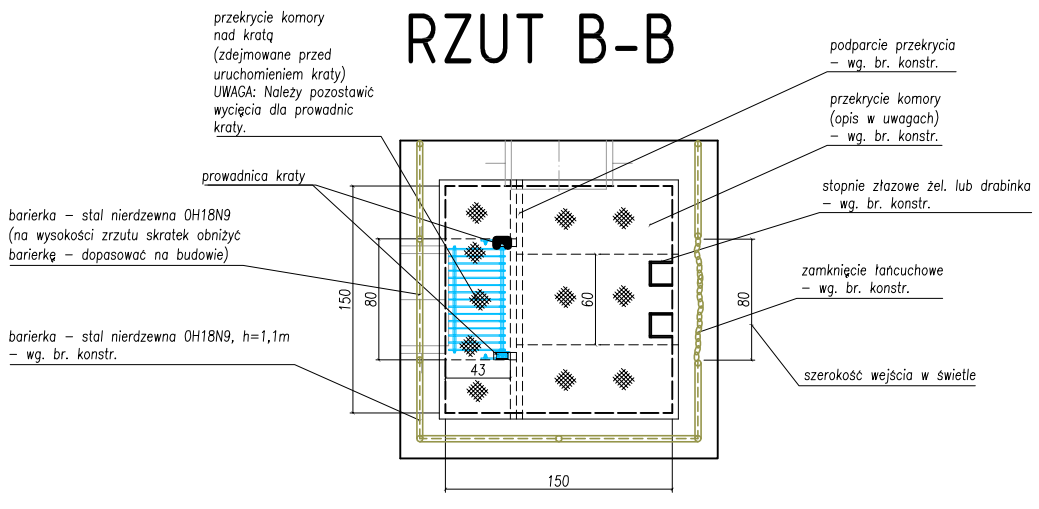

UWAGI:

1) Przekrycie komory: pełne, stal nierdzewna gat. min. 0H18N9, blacha ryflowana, demontowalne, umożliwiające wejście po stopniach złazowych, kątowniki podpierające: stal nierdzewna 0H18N9.
2) Ze względu na połączenie komory kraty awaryjnej z komorą czerpną pompowni I stopnia – wnętrze komory należy traktować jako miejsce niebezpieczne bez konieczności wchodzenia (wejście za pomocą stopni złazowych wyłącznie w przypadku awarii, ze środkami ochrony osobistej /m.in. aparat tlenowy/, po wyłączeniu zasilania kraty mechanicznej awaryjnej – praca niebezpieczna).
3) Prześwit kraty widłowej: 3cm
4) Do zamówienia kraty mechanicznej należy załączyć niniejszy rysunek.
5) PS–Ł: przejścia szczelne łańcuchowe typ A2 (elastomer EPDM, płyta oporowa – poliamid, elementy metalowe – stal nierdzewna 0H18N9).
6) Beton kinet w dnie komory wykonać po montażu przejść szczelnych łańcuchowych.

	Imię i Nazwisko	Data	Nr uprawnień	Podpis	Inwestor: **Wójt Gminy Bukowina Tatrzańska** **ul. Długa 144, 34-530 Bukowina Tatrzańska**
Projektował:	mgr inż. Grzegorz Nowak	04.2014	SWK/0051/PWOS/05		Obiekt, adres: OCZYSZCZALNIA ŚCIEKÓW W MIEJSCOWOŚCI BIAŁKA TATRZAŃSKA DZ.NR EWID.300/62, 300/63, 300/64, 300/65, 300/66, 300/67,300/68,300/56, 300/57, 300/58, 665/1, 668/1/2, 668/3 BIAŁKA TATRZAŃSKA, POWIAT TATRZAŃSKI
Sprawdził:	mgr inż. Przemysław Trojnar	04.2014	KL-19/2001		
Opracował:	–	04.2014	–		

TYTUŁ OPRACOWANIA:
Projekt architektoniczno - budowlany. Branża technologiczna.

JEDNOSTKA PROJEKTOWA:	Tytuł rysunku:	Nr rysunku:
Konsorcjum: **PRO-ECO INVEST S.A.** **31-101 Kraków, ul. Plac Na Groblach 21** **ZAKŁAD PROJEKTOWO- USŁUGOWY "NOSAN"** **25-217 Kielce, Ul. Gen. Hauke Bosaka 9**	Komora kraty awaryjnej (KR)	T22w
	Branża: Technologiczna	Skala: 1:50
	Stadium: PROJEKT WYKONAWCZY	